

Aerogest-Réservation v5.0

Documentation utilisateur

Janvier 2016
Cap-Logiciels

Rédigé par Alexandre Banon
alexandre.banon@aerogest.fr



Sommaire

1	Introduction	2
2	Connexion	2
2.1	Accès au site.....	2
2.2	Ecran de connexion.....	2
3	Planning appareil et instructeur	4
3.1	Les indications à l'écran	4
3.1.1	Potentiel appareil	4
3.1.2	Type d'appareil par instructeur	5
3.1.3	Lever et coucher de soleil	5
3.1.4	Code couleur des réservations.....	6
3.2	Créer une réservation.....	6
3.2.1	Directement sur le planning.....	6
3.2.2	Depuis l'outil de création manuel.....	8
3.3	Editer une réservation	9
3.3.1	Directement sur le planning.....	9
3.3.2	En accédant à l'écran d'édition.....	9
4	Extrait de compte pilote	10
5	Carnet de vol.....	10
6	Absence/présence.....	11
7	Créditer mon compte.....	11
8	Gestion des potentiels.....	12

1 Introduction

Votre Aéroclub vient d'adhérer à Aerogest-Réserveation pour gérer les réservations de vols en ligne. Ce logiciel fait partie d'une suite cohérente de logiciels qui assure le système d'informations de l'aéroclub. Les fonctions de gestion des membres, des avions, des vols, des comptes pilotes, etc. est assurée par le logiciel complémentaire Aerogest-Club. Les données Aerogest-Réserveation sont automatiquement synchronisées depuis Aerogest-Club. Aerogest-Réserveation possède les fonctionnalités suivantes :

- Réservation d'avions
 - Avec ou sans instructeur
 - Avec possibilité d'indiquer les destinations, le nombre de places disponibles, des commentaires
 - Alerte sur modification de réservations (tout type)
 - Tableau des réservations par jour, par avion, par instructeur
 - Visualisation des potentiels restants des avions
- Visualisation des données membre, actualisé quotidiennement
 - Visualisation du compte du pilote
 - Visualisation du carnet de vol
 - Affichage de la liste des membres

2 Connexion

2.1 Accès au site

L'accès s'effectue depuis tout ordinateur connecté à internet et avec n'importe quel navigateur (Inter Explorer, Firefox, Chrome, Opera, etc).

- L'accès s'effectue
 - Depuis le domicile sur tout ordinateur de la maison connecté Internet
 - Depuis le club, sur chacun des postes de travail mis à disposition par le club.

Lien de connexion générique :


http://aerogest-reservation.com/connection/logon?aeroclub=<CODE_AEROCLUB>

Lien de connexion personnalisé :

http://aerogest-reservation.com/ac/<PAGE_AEROCLUB>

2.2 Ecran de connexion

Voici l'écran de connexion :



Entrez vos codes d'accès.

En cas de problème, cliquer sur le bouton « Oublié » pour recevoir par mail vos identifiants.

Après une identification réussie, un écran des messages du Club vous est affiché.

Ils sont à lire attentivement.

Avec Aerogest-Club : deux lignes vous rappellent les dates de validité de votre licence et de votre visite médicale.



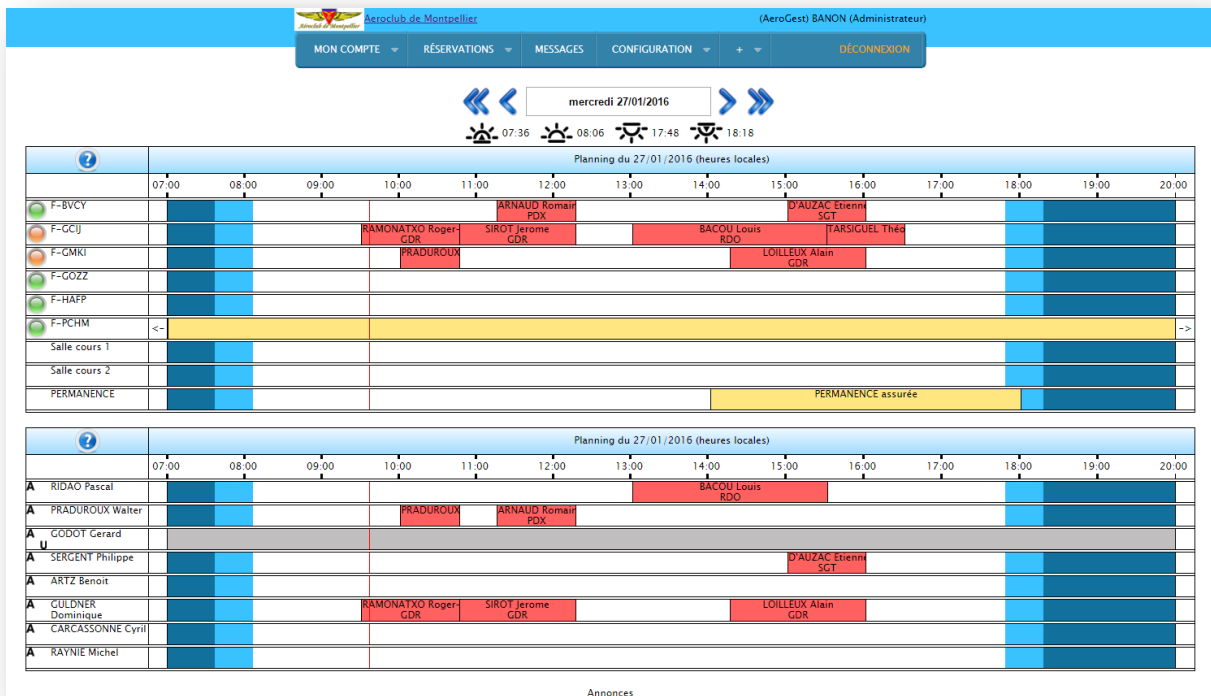
3 Planning appareil et instructeur

Menu : Réservations / Journalier

Pour plus d'information sur le fonctionnement du planning, vous pouvez aussi vous connecter sur :

<http://www.aerogest.fr/AerogestReservation/PlanningManagement>

Ecran principal de réservation :



3.1 Les indications à l'écran

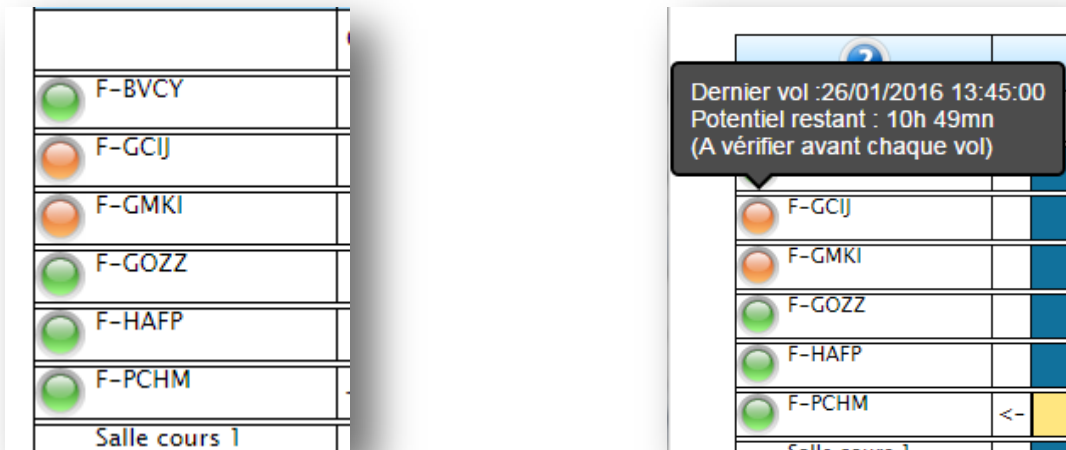
Sur le planning quotidien, vous disposez de plusieurs informations à l'écran.

3.1.1 Potentiel appareil

Avec Aerogest-Club :

Sur la partie gauche du planning, à côté des appareils, une « led » de couleur rouge, orange ou verte est affichée. Elle indique le potentiel restant des appareils en début de journée. Les pilotes peuvent ainsi avoir une indication sur la possibilité d'effectuer leurs vols.

Par un simple survol avec votre curseur, vous obtiendrez plus d'indications.



3.1.2 Type d'appareil par instructeur

A gauche des instructeurs peut parfois figurer une information sur le type d'appareil utilisé par l'instructeur :

A pour avion

H pour hélicoptère

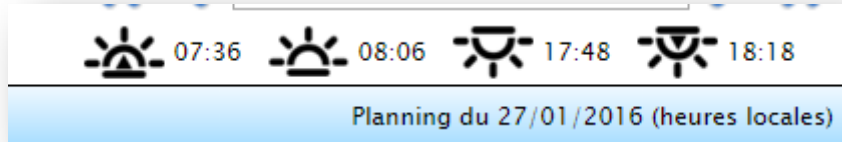
U pour ULM

A	PASCAL Pascal		
A	PRADURONX Walter		
A	ROBERT Gerard		
U	ROBERT Philippe		
A	ROBERT Benoit		
A	ROBERT Dominique		
A	ROBERT Cyril		
A	ROBERTIE Michel		

3.1.3 Lever et coucher de soleil

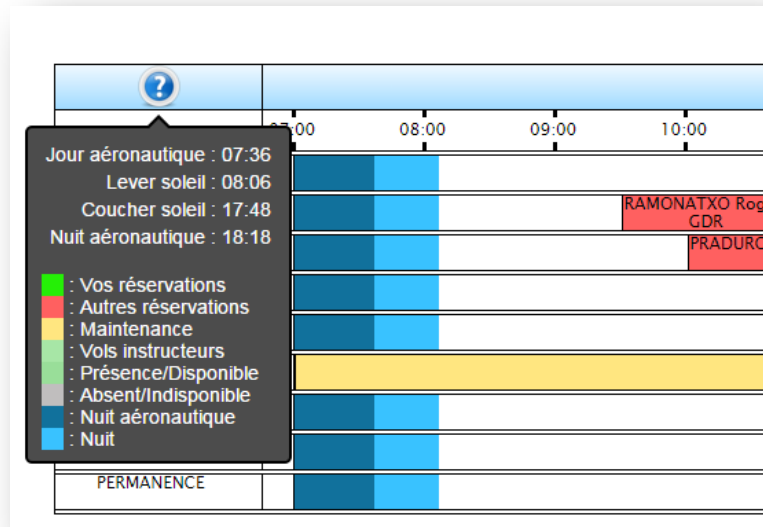
Eu dessus du planning, vous pouvez voir apparaître les différentes heures de lever et coucher du soleil avec de gauche à droite :

- Fin de nuit aéronautique
- Lever de soleil
- Coucher de soleil
- Début de nuit aéronautique



3.1.4 Code couleur des réservations

Les réservations sont colorées pour vous donner des informations quant au type de ces réservations. Elles sont configurées par les administrateurs de votre aéroclub. Pour plus d'informations, survoler avec votre curseur le point d'interrogation en haut à gauche du planning.



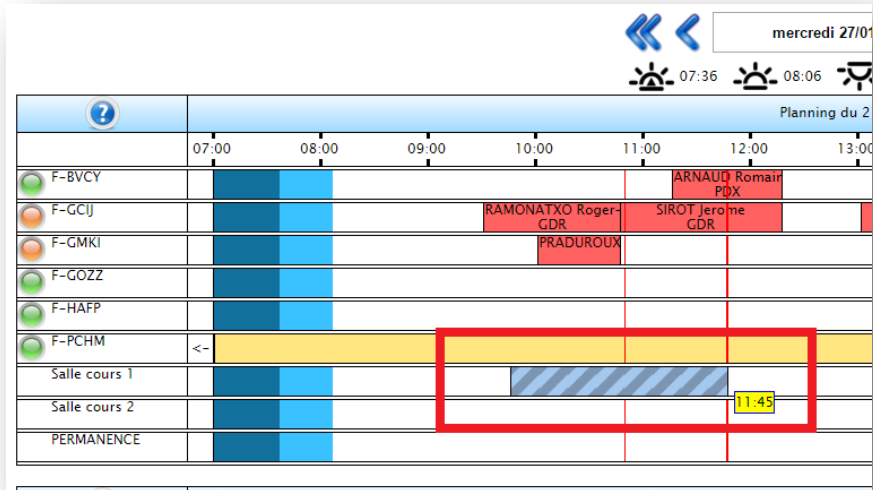
3.2 Créer une réservation

3.2.1 Directement sur le planning

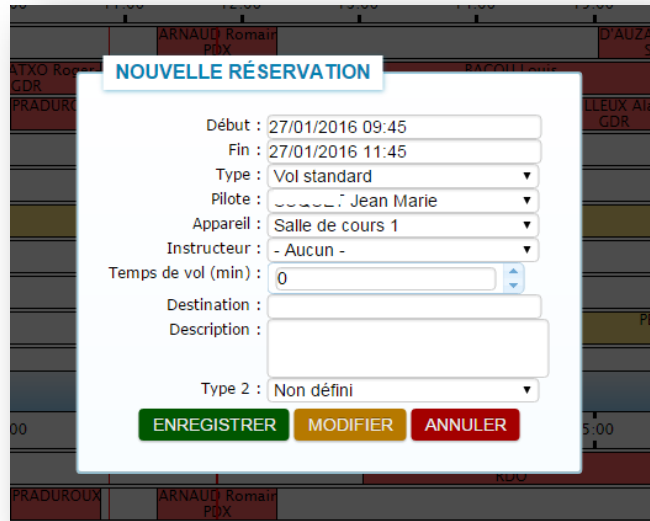
Démonstration :

http://www.aerogest.fr/Content/img/screenshots_aerogest_resa/animegif/nouvelle_resa.gif

Vous pouvez par un simple cliqué-glissé créer une réservation, directement sur le planning :



Une fois le bouton relâché, il ne vous reste plus qu'à configurer et confirmer la réservation :



NOUVELLE RÉSERVATION

Début : 27/01/2016 09:45

Fin : 27/01/2016 11:45

Type : Vol standard

Pilote : JOUILLON Jean Marie

Appareil : Salle de cours 1

Instructeur : - Aucun -

Temps de vol (min) : 0

Destination :

Description :

Type 2 : Non défini

Sur ce dernier écran, vous pouvez rajouter diverses informations, parfois obligatoire en fonction de la configuration des administrateurs.

Note :

- Le type de vol est obligatoire et permet de vérifier la cohérence d'une réservation. Exemple : un « vol instructeur » doit forcément avoir... un instructeur à bord.
- Le type 2 peut être obligatoire en fonction de la configuration des administrateurs. Il donne une classification supplémentaire et est utilisé sur certaines plateformes pour effectuer des envois automatiques de liste de réservations (notamment sur les plateformes militaires).
- Le temps de vol peut être obligatoire, et permet de faire des estimations sur l'évolution du potentiel des appareils.

Aéroclub de la Région de Montpellier

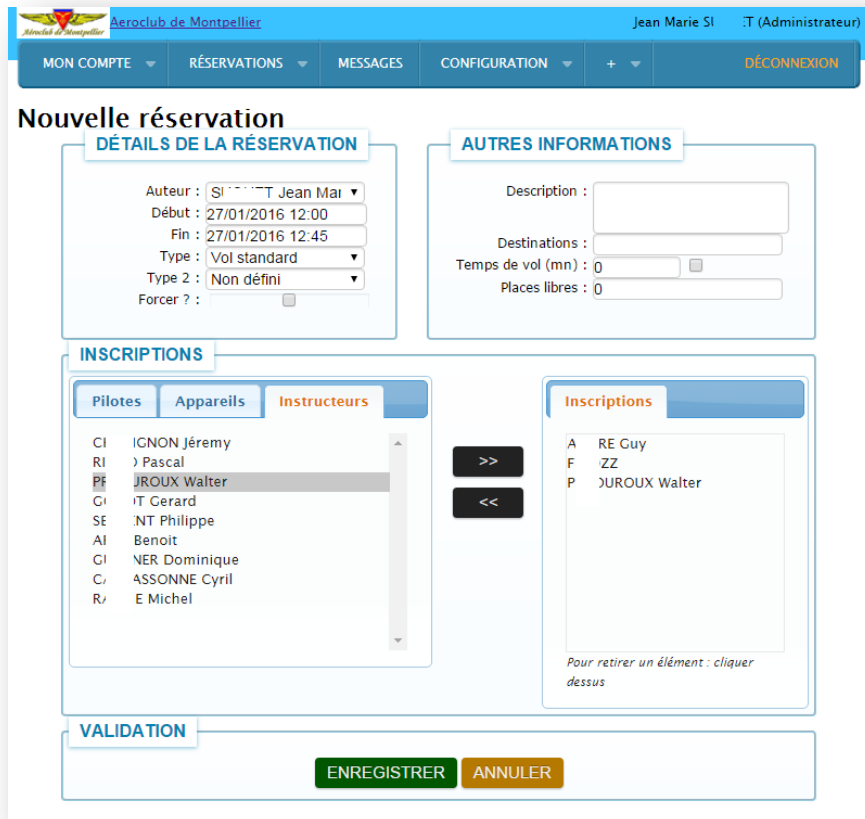
Réserveations pour le dimanche 24/01/2016 (heures locales).

Debut / Fin	Appareils	Pilotes	Instructeurs	Type de vol
24/01/2016 10:00 12:00	F-GJDN	PIRELLI Xavier ((0)33) 0297057016(-)(33) 0608090320)		Local
24/01/2016 10:00 12:00	F-GIEK	JIGNON Hervé ((0)33) 0297211905(-)(33) 0684666588)		Local
24/01/2016 10:00 12:00	F-BOZK	LIAL Daniel ((0)33) 0297377653)		Local
24/01/2016 16:30 18:00	F-GIEK	WILLER Eric ((0)33) 0297504370(-)(33) 0681850367)		Navigation
24/01/2016 18:15 19:30	F-GDCV	PHILIPPE Daniel ((0)33) 0686869758)		Vol de nuit
24/01/2016 19:00 20:30	F-GIEK	LE L Nicolas ((0)33) 0662776655)	WILLER Eric	Vol de nuit

3.2.2 Depuis l'outil de création manuel

Si vous le souhaitez, vous pouvez gérer la création d'une réservation manuellement.

[Menu : Réserveations / Nouvelle réservation](#)



The screenshot shows the 'Nouvelle réservation' (New reservation) form in the Aerogest system. The interface includes a navigation bar at the top with 'MON COMPTE', 'RÉSERVATIONS', 'MESSAGES', 'CONFIGURATION', and 'DÉCONNEXION'. The user is identified as 'Jean Marie S... (Administrateur)'. The form is divided into several sections:

- DÉTAILS DE LA RÉSERVATION:** Fields for 'Auteur' (SI... Jean Mar), 'Début' (27/01/2016 12:00), 'Fin' (27/01/2016 12:45), 'Type' (Vol standard), 'Type 2' (Non défini), and 'Forcer ?' (checkbox).
- AUTRES INFORMATIONS:** Fields for 'Description', 'Destinations', 'Temps de vol (mn)' (0), and 'Places libres' (0).
- INSCRIPTIONS:** A list of pilots with 'Pilotes', 'Appareils', and 'Instructeurs' tabs. The 'Pilotes' list includes IGNON Jérémy, RI... Pascal, PJ... JIROUX Walter (highlighted), GI... T Gerard, SE... NT Philippe, AI Benoit, CI... NER Dominique, C... ASSONNE Cyril, and R... E Michel. There are '>>' and '<<' buttons for moving items between lists.
- Validation:** A section at the bottom with 'ENREGISTRER' and 'ANNULER' buttons.

A partir de cet écran vous pouvez configurer une réservation sur-mesure.

Pour ajouter des pilotes, instructeurs ou appareils à la réservation, sélectionnez l'onglet correspondant et choisissez les dans la liste en cliquant dessus. A droite, dans la partie « inscription », vous verrez apparaître tous les éléments inscrit à la réservation. A la validation toutes ces personnes recevront un mail de notification pour les informer que la réservation a été enregistrée.

Note :

- Le bouton « forcer ? » n'est accessible qu'aux administrateurs et leur permet de forcer la création d'une réservation, sans respecter les règles de création (durée maximum, superposition, type de réservation, ...).

3.3 Editer une réservation

3.3.1 Directement sur le planning

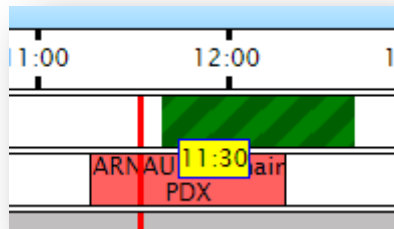
Vous pouvez modifier une réservation directement depuis le planning.

3.3.1.1 Déplacer une réservation/ Changer d'appareil

Démonstration :

http://www.aerogest.fr/Content/img/screenshots_aerogest_resa/animegif/deplacer_resa2.gif

En maintenant le clic sur une réservation, un cadre vert apparaîtra (représentant la future réservation) et vous permet de repositionner la réservation sélectionnée. Vous pouvez ainsi simplement changer d'appareil ou d'horaire.



3.3.1.2 Etendre une réservation

Démonstration :

http://www.aerogest.fr/Content/img/screenshots_aerogest_resa/animegif/extension_resa.gif

En effectuant un cliqué-glissé à partir du bord d'une réservation, vous pouvez étendre ou réduire la durée de réservation.

3.3.2 En accédant à l'écran d'édition

En double cliquant que une réservation et en choisissant « Modifier », vous accéderez à l'écran d'édition manuel qui est similaire à l'écran de création manuel.

Note :

- Chaque création/édition d'une réservation entrainera systématiquement un départ d'E-mail pour informer tous les participants.

4 Extrait de compte pilote

Avec Aerogest-Club :

[Menu : Mon compte / Extrait de compte](#)

Extrait de compte pilote, pour suivre l'évolution de votre compte pilote, et éventuellement le créditer avec Aerogest-TPE.



The screenshot shows the 'Aeroclub de Montpellier' interface. At the top, it displays the user's name 'Jean Marie S' and role '(Administrateur)'. Below the navigation menu, the account balance is shown as 'Solde du compte à la suite de la dernière opération affichée' and 'Ce solde a pu évoluer depuis la dernière mise à jour', with a total of 98,78. The main table lists transactions with columns for Date, Description, Débits (€), and Crédits (€).

Solde du compte à la suite de la dernière opération affichée Ce solde a pu évoluer depuis la dernière mise à jour		98,78	
Date	Description	Débits (€)	Crédits (€)
20/01/2016	Opérations entre tiers		31,79
16/01/2016	Restaurant 16/01/2016	16,71	
14/01/2016	remb. Hébergement site		86,26
11/01/2016	Pot du 08/12/2016 Pot du 08/01/2016	7,00	
06/01/2016	TA LE PUY novembre 2015	3,17	
02/01/2016	Achats : Cotisation 2016 , Pack1 FFA 2016	272,00	
30/12/2015	Votre règlement Chèques (6484505/Banque 13506)		272,00
30/12/2015	vfr jour-30/12/2015 sur F-PCHM (42 Mn)	66,50	
16/12/2015	Votre règlement Chèques (6484503/Banque 13506)		100,00
16/12/2015	Ristourne champagne		8,49
10/12/2015	vfr jour-10/12/2015 sur F-PCHM (47 Mn)	74,42	
07/12/2015	Pot du 04/12/2015	15,00	
06/12/2015	vfr jour-06/12/2015 sur F-PCHM (12 Mn)	19,00	
06/12/2015	vfr jour-06/12/2015 sur F-PCHM (11 Mn)	17,42	
27/11/2015	remb. Disjoncteurs x 9		50,21
13/11/2015	remb. Chargeur + Bombe		27,97
11/11/2015	Convoyage Châteauroux		82,22
11/11/2015	Votre règlement Chèques (6484499/Banque 13506)		100,00
11/11/2015	Note de Frais 10/11/15		179,15
10/11/2015	TA Gap novembre 2015	6,00	
10/11/2015	vfr jour-10/11/2015 sur F-GOZZ (133 Mn)	343,58	
09/11/2015	Pot du 06/11/15	15,00	
02/11/2015	Votre règlement Chèques (6484495/Banque 13506)		250,00
01/11/2015	vfr jour-01/11/2015 sur F-GOZZ (72 Mn)	186,00	
23/10/2015	vfr jour-23/10/2015 sur F-PCHM (34 Mn)	53,83	
21/10/2015	Votre règlement Chèques (6484494/Banque 13506)		140,00
17/10/2015	vfr jour-17/10/2015 sur F-BVCY (61 Mn)	125,05	
09/10/2015	vfr jour-09/10/2015 sur F-PCHM (52 Mn)	82,33	
05/10/2015	Pot du 02/10/2015	15,00	
27/09/2015	vfr jour-27/09/2015 sur F-PCHM (54 Mn)	85,50	
27/09/2015	vfr jour-27/09/2015 sur F-PCHM (52 Mn)	82,33	
14/09/2015	40 ans	20,00	
10/09/2015	Note de Frais Achats		110,80

5 Carnet de vol

Avec Aerogest-Club :

[Menu : Mon compte / Carnet de vol](#)

Liste des vols en ligne pour compléter le carnet de vol physique et suivre ces vols.

Aeroclub de Montpellier		Jean Marie		T (Administrateur)				
MON COMPTE	RÉSERVATIONS	MESSAGES	CONFIGURATION	+	DÉCONNEXION			
Carnet de vols de Jean Marie SUQUET (Vols effectués sur : Aeroclub de Montpellier)								
Compte des heures :					445:59			
Date	Type	Immat	Vol	Départ	Arrivée	Type de vol	Mode	Temps (hh:mm)
26/01/2016	DR400	F-BVCY	VFR JOUR	LFNG	LFMT	NAVIGATION	CDB	0:19
21/01/2016	172 SP	F-HAFP	VFR JOUR	LFMT	LFMT	LOCAL	CDB	0:31
08/01/2016	172 SP	F-HAFP	VFR JOUR	LFMT	LFMT	LOCAL	CDB	0:31
03/01/2016	172 SP	F-HAFP	VFR JOUR	LFMT	LFNG	NAVIGATION	CDB	0:15
03/01/2016	172 SP	F-HAFP	VFR JOUR	LFMT	LFMT	LOCAL	CDB	0:30
03/01/2016	172 SP	F-HAFP	VFR JOUR	LFMT	LFMT	LOCAL	CDB	0:30
30/12/2015	D119 T	F-PCHM	VFR JOUR	LFMT	LFMT	LOCAL	CDB	0:42
13/12/2015	172 SP	F-HAFP	VFR JOUR	LFMT	LFMT	LOCAL	CDB	0:30
10/12/2015	D119 T	F-PCHM	VFR JOUR	LFMT	LFMT	LOCAL	CDB	0:47
08/12/2015	DR400	F-GCJ	VFR JOUR	LFNG	LFMT	NAVIGATION	CDB	0:12
08/12/2015	DR400	F-GOZZ	VFR JOUR	LFMT	LFNG	NAVIGATION	CDB	0:17
06/12/2015	D119 T	F-PCHM	VFR JOUR	LFNG	LFMT	NAVIGATION	CDB	0:12
06/12/2015	D119 T	F-PCHM	VFR JOUR	LFMT	LFNG	NAVIGATION	CDB	0:11
01/12/2015	172 SP	F-HAFP	VFR JOUR	LFMT	LFMT	LOCAL	CDB	0:29
30/11/2015	172 SP	F-HAFP	VFR JOUR	LFMT	LFMT	LOCAL	CDB	0:30
29/11/2015	172 SP	F-HAFP	VFR JOUR	LFMT	LFMT	LOCAL	CDB	0:29
13/11/2015	DR400	F-BVCY	VFR JOUR	LFNG	LFMT	NAVIGATION	CDB	0:16
10/11/2015	DR400	F-GOZZ	VFR JOUR	LFX	LFMT	NAVIGATION	CDB	2:13
06/11/2015	DR400	F-GCJ	VFR JOUR	LFNG	LFMT	NAVIGATION	CDB	0:15
01/11/2015	DR400	F-GOZZ	VFR JOUR	LFMT	LFNA	NAVIGATION	CDB	1:12
30/10/2015	DR400	F-BVCY	VFR JOUR	LFNG	LFMT	NAVIGATION	CDB	0:16
30/10/2015	DR400	F-GCJ	VFR JOUR	LFMT	LFNG	NAVIGATION	CDB	0:15
29/10/2015	DR400	F-GOZZ	VFR JOUR	LFMT	LFMT	LOCAL	CDB	0:32
25/10/2015	DR400	F-GCJ	VFR JOUR	LFMT	LFMT	LOCAL	CDB	0:31
25/10/2015	DR400	F-GCJ	VFR JOUR	LFMT	LFMT	LOCAL	CDB	0:27
23/10/2015	D119 T	F-PCHM	VFR JOUR	LFMS	LFMT	NAVIGATION	CDB	0:34
21/10/2015	DR400	F-GCJ	VFR JOUR	LFNG	LFMT	NAVIGATION	CDB	0:13
21/10/2015	DR400	F-GCJ	VFR JOUR	LFMT	LFNG	NAVIGATION	CDB	0:19

6 Absence/présence

Voir documentation dédiée aux absences/présences

7 Créditer mon compte

Avec Aerogest-Club et Aerogest-TPE

Menu : Mon compte / Créditer mon compte

Vous pouvez créditer votre compte depuis internet depuis cet écran.

Après la validation du paiement par la banque, la mise à jour se fera après 5 minutes.

Lorsque votre compte est à découvert, vous pouvez utiliser cet outil pour créditez votre compte et sortir du mode « lecture seule » de la réservation.

Note :

- Aerogest ne gère AUCUNE transaction et information bancaire. Toutes les opérations nécessitant un haut niveau de sécurité sont prises en charge par la banque, qui nous confirme le paiement. Ne saisissez pas vos codes de carte bleue sous Aerogest-Réserveation.



Aeroclub Andernos AeroGest BANON (Administrateur)

MON COMPTE | RÉSERVATIONS | MESSAGES | CONFIGURATION | DÉCONNEXION

INFORMATIONS

Afin de garantir la sécurité de vos informations bancaires, tous les traitements sont réalisés directement par les organismes bancaires. A aucun moment, vous ne devez saisir ces informations dans Aerogest-Réserveation.

paybox
PAIEMENT SECURISE

CRÉDITER MON COMPTE PAR CB

Montant : EUR
 E-mail :
 Description : Créditer le compte de AeroGest BANON :
 pour Aeroclub Andernos

EFFECTUER LE PAIEMENT

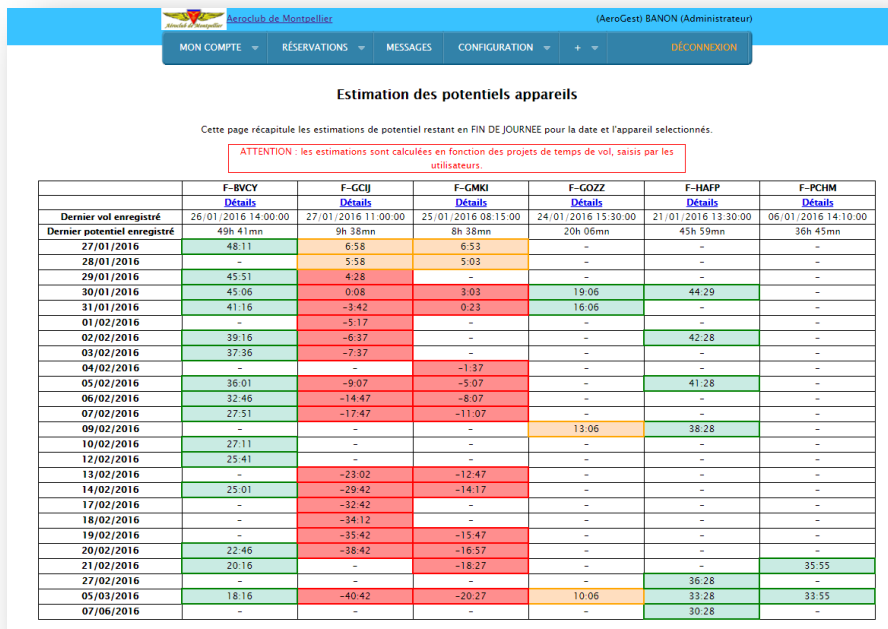
8 Gestion des potentiels

Avec Aerogest-Club :

Menu : + / Estimation des potentiels

Cette page permet de suivre l'évolution des potentiels de la flotte :

- Très utile pour informer les pilotes afin qu'ils puissent préparer leurs vols
- Très utile pour l'équipe responsable de la maintenance des appareils, pour anticiper les contrôles



Aeroclub de Montpellier (Aerogest) BANON (Administrateur)

MON COMPTE | RÉSERVATIONS | MESSAGES | CONFIGURATION | DÉCONNEXION

Estimation des potentiels appareils

Cette page récapitule les estimations de potentiel restant en FIN DE JOURNEE pour la date et l'appareil sélectionnés.

ATTENTION : les estimations sont calculées en fonction des projets de temps de vol, saisis par les utilisateurs.

	F-BVCY	F-GCJ	F-GMKI	F-GOZZ	F-HAFP	F-PCHM
	Détails	Détails	Détails	Détails	Détails	Détails
Dernier vol enregistré	26/01/2016 14:00:00	27/01/2016 11:00:00	25/01/2016 08:15:00	24/01/2016 15:30:00	21/01/2016 13:30:00	06/01/2016 14:10:00
Dernier potentiel enregistré	49h 41mn	9h 38mn	8h 38mn	20h 06mn	45h 59mn	36h 45mn
27/01/2016	48:11	6:58	6:53	-	-	-
28/01/2016	-	5:58	5:03	-	-	-
29/01/2016	45:51	4:28	-	-	-	-
30/01/2016	45:06	0:08	3:03	19:06	44:29	-
31/01/2016	41:16	-3:42	0:23	16:06	-	-
01/02/2016	-	-5:17	-	-	-	-
02/02/2016	39:16	-6:37	-	-	42:28	-
03/02/2016	37:36	-7:37	-	-	-	-
04/02/2016	-	-	-1:37	-	-	-
05/02/2016	36:01	-9:07	-5:07	-	41:28	-
06/02/2016	32:46	-14:47	-8:07	-	-	-
07/02/2016	27:51	-17:47	-11:07	-	-	-
09/02/2016	-	-	-	13:06	38:28	-
10/02/2016	27:11	-	-	-	-	-
12/02/2016	25:41	-	-	-	-	-
13/02/2016	-	-23:02	-12:47	-	-	-
14/02/2016	25:01	-29:42	-14:17	-	-	-
17/02/2016	-	-32:42	-	-	-	-
18/02/2016	-	-34:12	-	-	-	-
19/02/2016	-	-35:42	-15:47	-	-	-
20/02/2016	22:46	-38:42	-16:57	-	-	-
21/02/2016	20:16	-	-18:27	-	-	35:55
27/02/2016	-	-	-	-	36:28	-
05/03/2016	18:16	-40:42	-20:27	10:06	33:28	33:55
07/06/2016	-	-	-	-	30:28	-

